

Mitgliederversammlung

Dr. Marko Brambach, Mitglied des Vorstands

Agenda



1

Allgemeine
Insolvenz-
entwicklung



2

Insolvenz-
geschehen
PSVaG



3

Blick auf 2026



4

Aktuelle Themen

1. Allgemeine Insolvenzentwicklung

Unternehmensinsolvenzen in Deutschland und in der bAV 2025

Deutsche
Insolvenzquote



+ 0,5 ‰

PSVaG-
Insolvenzquote



+ 1 ‰

im Vergleich zum Vorjahr

FAZIT

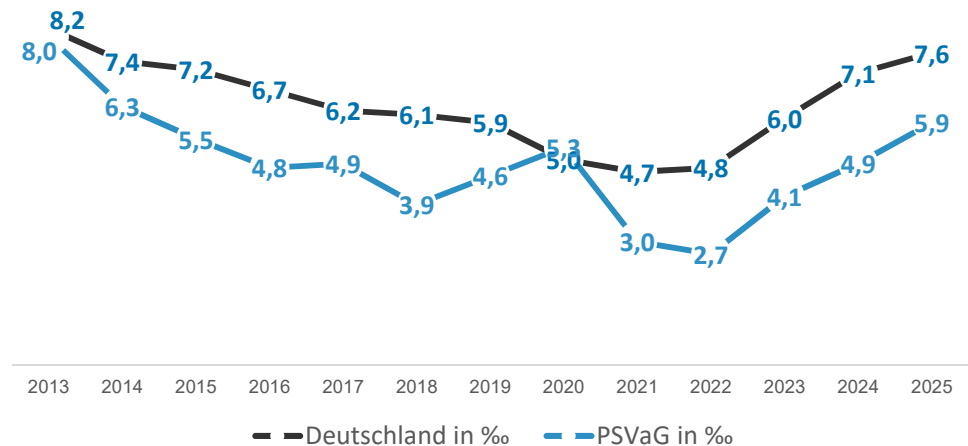
Schwierige Welt(wirtschafts)lage kommt auch bei den Insolvenzen an

Gesamtwirtschaftlich ein weiterer **Anstieg der Insolvenzquote** auf den höchsten Wert seit 2013

PSVaG-Insolvenzquote weiterhin historisch **moderat**

Insolvenzquote sagt **nichts über das Schadenvolumen** je Insolvenz aus

Insolvenzquoten der Unternehmen



1. Allgemeine Insolvenzentwicklung

Von Insolvenz betroffene Arbeitnehmer in Deutschland und in der bAV



Gesamtwirtschaftlich in 2025 moderater Rückgang der von Insolvenzen betroffenen Arbeitnehmer auf weiterhin **niedrigem Niveau**

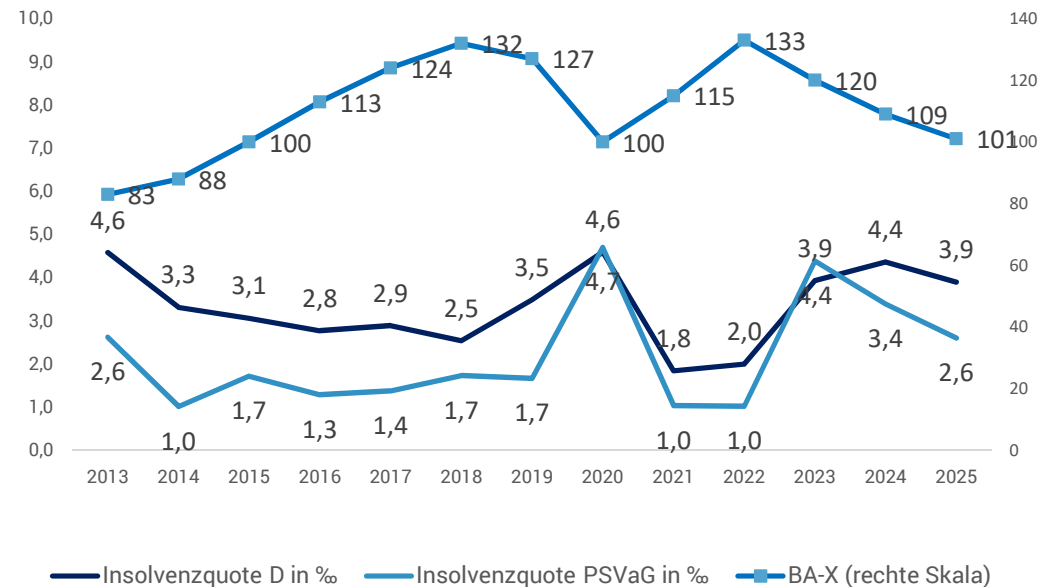


Arbeitnehmer mit **bAV** grundsätzlich **seltener von Insolvenz betroffen** als Arbeitnehmer ohne bAV



Stellenindex BA-X zeigt **Eintrübung der Nachfrage nach Arbeitskräften** an
 Hoher BA-X = viele offene Stellen
 Guter Indikator für die Sicherheit der Arbeitsplätze vor Insolvenz eines AG

Insolvenzquoten der Beschäftigten



Quelle für von Insolvenz betroffene Arbeitnehmer und Zahl der Arbeitnehmer: DeStatis, Quote: eigene Berechnung
 Quelle für den Stellenindex BA-X: Bundesagentur für Arbeit

Hinweise:
 •Gesamtwirtschaftliche Insolvenzquote: Nur aktive Arbeitnehmer
 •PSVaG-Quote: Alle Versorgungsberechtigten
 •Schwankungen bei der PSVaG-Insolvenzquote bis zu 0,2 % sind zufallsbedingt und kein Trend
 •Die Werte berücksichtigen den Kenntnisstand im Januar 2026

Agenda



1

Allgemeine
Insolvenz-
entwicklung



2

Insolvenz-
geschehen
PSVaG



3

Blick auf 2026



4

Aktuelle Themen

2. Insolvenzgeschehen PSVaG

Jahreszahlen PSVaG – Sicherungsfälle und Schadenvolumen in 2025

614
Sicherungsfälle



+ 22 %
im Vergleich zum Vorjahr

18
Großschäden
(Volumen > 15 Mio. €)

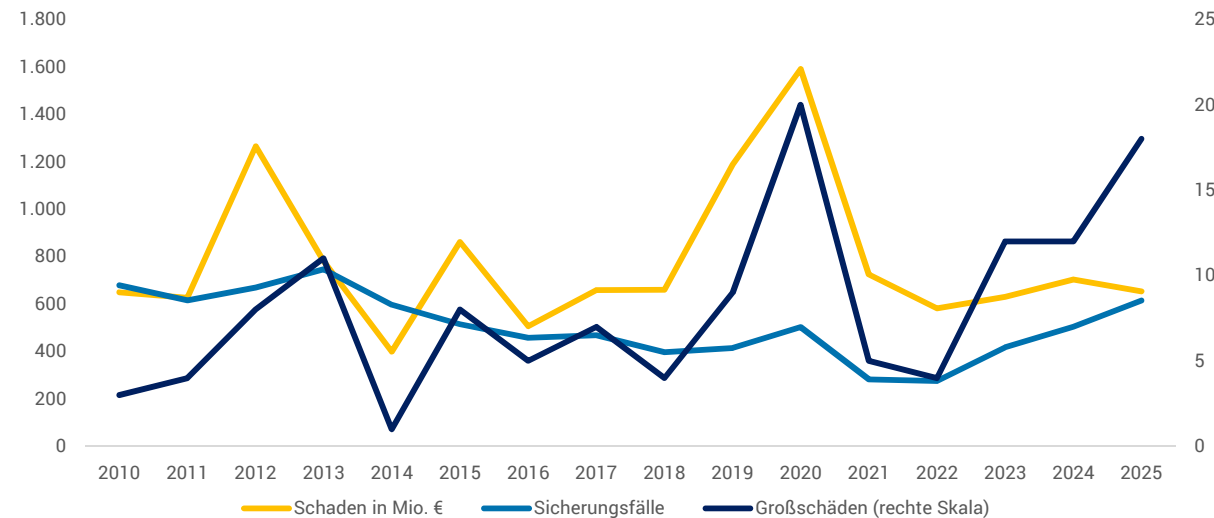


+ 50 %
im Vergleich zum Vorjahr

653 Mio. €
Schadenvolumen



- 7 %
im Vergleich zum Vorjahr

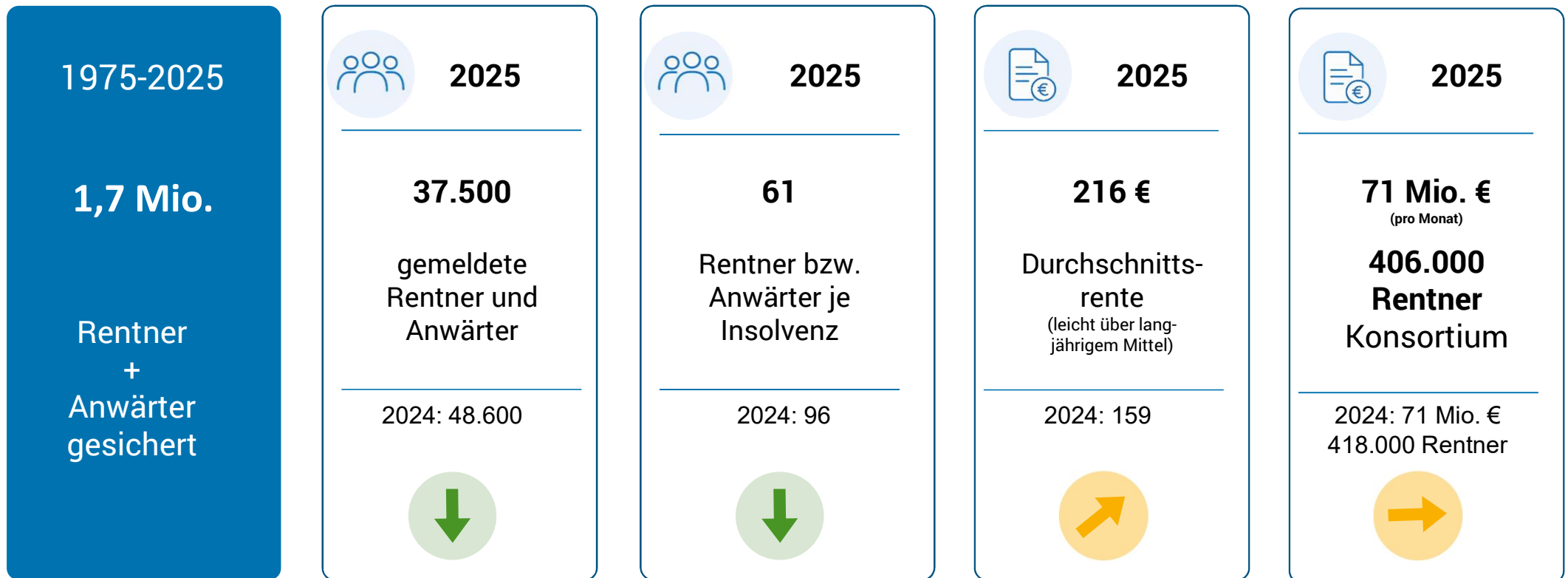


Hinweise:

- Für die Großschäden der Vorjahre wurde die aktuelle Großschadengrenze von 15 Mio. € herangezogen
- Die Werte berücksichtigen den Kenntnisstand im Januar 2026

2. Insolvenzgeschehen PSVaG

Versorgungsberechtigte aus Neu-Insolvenzen



2. Insolvenzgeschehen PSVaG

Bearbeitete Einzelfälle 2025

50.000

Einzelfälle bearbeitet



+/- 0

im Vergleich zum Vorjahr

8.700

Renten



+ 50 %

im Vergleich zum Vorjahr

9.700

Umwandlungen



- 4 %

im Vergleich zum Vorjahr

15.400

Anwartschaften



- 17 %

im Vergleich zum Vorjahr

16.300

Dynamiken



+ 1 %

im Vergleich zum Vorjahr

Agenda



1

Allgemeine
Insolvenz-
entwicklung




2

Insolvenz-
geschehen
PSVaG



3

Blick auf 2026



4

Aktuelle Themen

3. Blick auf 2026

Wirtschaftliche Situation trotz (noch) der geopolitischen Lage



Geopolitische Lage (Irakkrieg) lässt Energiepreise steigen. Es sind Knappheiten bei Vorprodukten wie z.B. Düngemittel oder Helium zu verzeichnen.



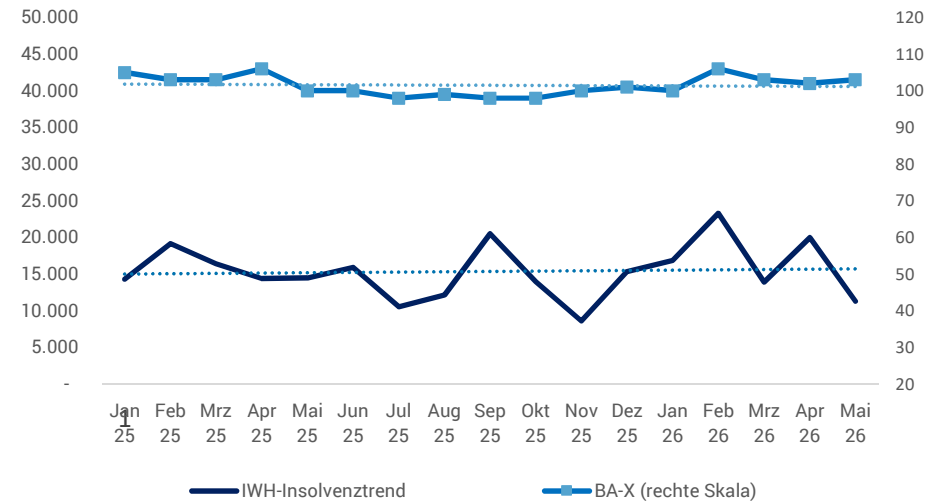
IWH-Insolvenztrend stabil: Unter großen Schwankungen **kein** kurzfristiger **Trend** zu verzeichnen.



Stellenindex BA-X ist in den ersten Monaten **robust:** Die Nachfrage nach Arbeitskräften ist weiterhin hoch.



Insolvenztrend und BA-X



Quelle für IWH-Insolvenztrend: Leibniz-Institut für Wirtschaftsforschung Halle
Quelle für den Stellenindex BA-X: Bundesagentur für Arbeit

3. Blick auf 2026

Schadenstand bis 31.05.2026

378
Sicherungsfälle  **+ 10 %**
im Vergleich zum Vorjahreszeitraum

28.400
Rentner und
Anwärter  **+ 43 %**
im Vergleich zum Vorjahreszeitraum

623 Mio. €
Leistungsaufwand  **+ 30 %**
im Vergleich zum Vorjahreszeitraum



FAZIT

Insolvenzgeschehen PSVaG
über Vorjahresniveau

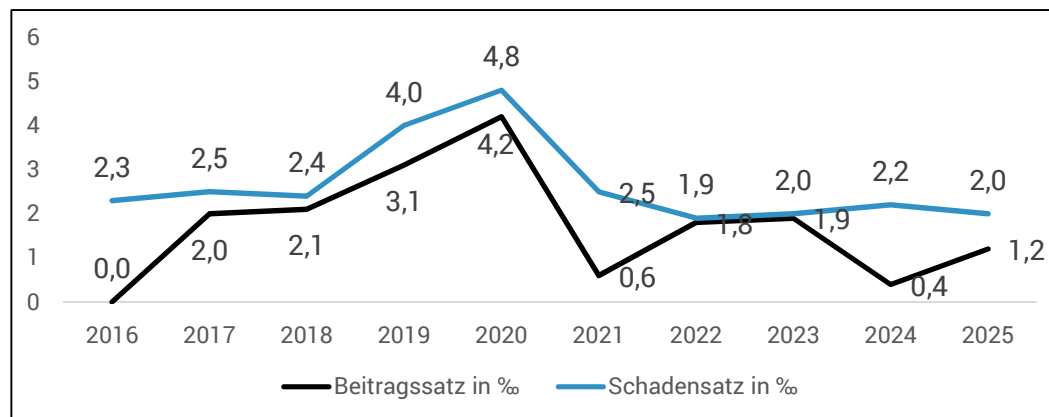
Anstieg vor allem durch
wenige Großschäden mit
deutlich mehr
Versorgungsberechtigten

Fast doppelt so hoher
Leistungsaufwand je
Großschaden

3. Blick auf 2026

Prognose des Beitragssatzes

Beitragssatz- und Schadenentwicklung



Hinweis:
Der tatsächliche Beitragssatz ist von der Entwicklung im 2. Halbjahr insbesondere der Großschäden und der Kapitalmärkte abhängig.

Erläuterungen:
Der Schadensatz ist das Schadenvolumen brutto/BBG.
Der Beitragssatz ergibt sich dann unter Berücksichtigung der anderen Ergebnisquellen (§ 9, Kapitalanlagen, Konsortium, Kosten, Veränderung von RfB, Verlustrücklage und Ausgleichsfonds).

~1,0 ‰
Entlastung durch RfB



~2,0-3,5 ‰
Prognose Schadensatz



~ 1,2-2,5 ‰
Prognose Beitragssatz



Agenda



1

Allgemeine
Insolvenz-
entwicklung



2

Insolvenz-
geschehen
PSVaG



3

Blick auf 2026



4

Aktuelle Themen

4. Aktuelle Themen

Rentenportal – Weg zur digitalen Zukunft

The screenshot shows the PSVaG website navigation. The 'RENTEN-PORTAL' menu item is circled in red. In the sidebar, 'Renten-Portal' is also circled in red. The main content area features the heading 'Renten-Portal' and an 'Einloggen' button. A red arrow points from this button to the login form in the adjacent image.

The login form is titled 'Anmeldung im Renten-Portal'. It contains the following elements:

- Benutzername (E-Mail Adresse) input field
- Passwort input field with a visibility toggle icon
- Anmelden button
- Neuer Benutzer? Registrieren link

4. Aktuelle Themen

Rentenportal – Weg zur digitalen Zukunft

PSVaG
Insolvenzversicherung
der Betriebsrenten

WILLKOMMEN IM
RENTEN-PORTAL

Anmeldung im Renten-
Portal

Benutzername (E-Mail Adresse)

Passwort

Passwort vergessen?

Anmelden

Neuer Benutzer? Registrieren



9.700

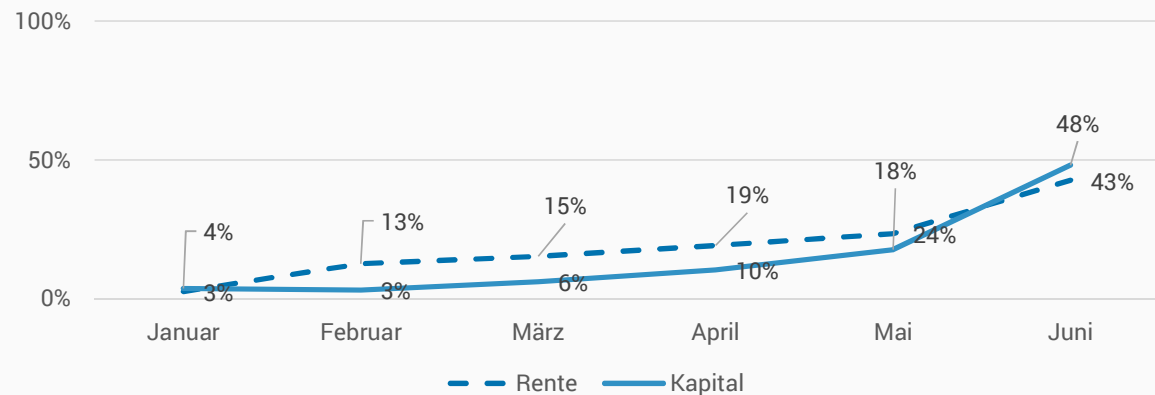
bearbeitete Umwandlungen in
2025



150

Renanträge pro Woche
über Portal in 2026

Portalnutzung 2026



4. Aktuelle Themen

Rentenportal – Weg zur digitalen Zukunft

The screenshot shows the PSVaG login portal. At the top, the PSVaG logo is displayed with the text 'Insolvenzversicherung der Betriebsrenten'. Below the logo, the text 'WILLKOMMEN IM RENTEN-PORTAL' is centered. The main content area is titled 'Anmeldung im Renten-Portal'. It contains two input fields: 'Benutzername (E-Mail Adresse)' and 'Passwort'. The password field has a toggle icon for visibility. Below the password field is a link 'Passwort vergessen?'. A blue button labeled 'Anmelden' is positioned below the input fields. At the bottom, there is a link 'Neuer Benutzer? Registrieren'.



Kundenorientierte Entwicklung des Portals für die Nutzergruppen Anwärter und Rentner

Verbesserte und erweiterte Funktionen



90 % Anträge digital



Höhere Datenqualität
Zeitersparnis bei der Abwicklung

4. Aktuelle Themen

BaFin-Prüfung



Örtliche Regel-Prüfung

Geschäftsorganisation und
Kapitalanlagen

abgeschlossen
KW 10/2026



Prüfungsbericht vorliegend



Positives Ergebnis

keine wesentlichen Beanstandungen



Strukturen + Prozesse

entsprechen den Anforderungen

Vielen Dank für Ihre Aufmerksamkeit

Dr. Marko Brambach | E-Mail: marko.brambach@psvag.de